



NOTA:
QUADRA: (15 X 26 M) / PISO: (17 X 28,25 M)

BASE ASFÁLTICA
FECHAMENTO PERIMETRAL EM BLOCOS DE CONCRETO. COLOCAÇÃO DE
CAMADA DE BICA GRADUADA EM TODA A SUPERFÍCIE COM ETERMINAÇÃO
EXATA DO CAIMENTO SUPERFICIAL;

COMPACTAÇÃO GERAL:
COLOCAÇÃO DE CAMADA DE PEDRA "1" EM TODA A SUPERFÍCIE.
APLICAÇÃO DE EMULSÃO ASFÁLTICA EM TODA A SUPERFÍCIE. COLOCAÇÃO DE PEDRISCO LIMPO EM TODA A SUPERFÍCIE. APLICAÇÃO DE EMULSÃO ASFÁLTICA EM TODA A SUPERFÍCIE. SELAGEM DE TODA A SUPERFÍCIE COM PÓ DE PEDRA. COLOCAÇÃO DAS BUCHAS PARA FIXAÇÃO DOS EQUIPAMENTOS ESPORTIVOS. APLICAÇÃO DE EMULSÃO ASFÁLTICA EM TODA A SUPERFÍCIE. APLICAÇÃO DE DUAS CAMADAS DE LAMA ASFÁLTICA EM TODA A SUPERFÍCIE;

ACABAMENTO
 APLICAÇÃO DE DUAS CAMADAS UNIFORMES TEXTURIZADAS DE MASSA ACRÍLICA **COR VERDE**, REVESTIMENTO QUE DÁ LIGA, ALTA RESISTÊNCIA À ABRASÃO E DURABILIDADE À SUPERFÍCIE, PROTEGENDO O PISO DAS DETERIORAÇÕES OCASIONADAS PELOS RAIOS ULTRAVIOLETAS;

PINTURA FINAL.
DEMARCAÇÃO DAS LINHAS OFICIAIS DE JOGO. AS LINHAS
DEMARCATÓRIAS SERÃO PINTADAS COM TINTA EPOXI SUVINIL NAS CORES
ESPECIFICADAS NO PROJETO, VER FOLHA 3002AR. AS ESPESSURAS DAS
LINHAS DEMARCATÓRIAS SERÃO DE 5cm PARA QUADRA DE VOLEI E
BASQUETE E DE 8cm PARA A DE FUTSAL;

ALAMBRADO
FORNECIMENTO E INSTALAÇÃO DE ALAMBRADO COM 5,00M DE ALTURA, SOBRE MURETA EM BLOCOS DE CONCRETO COM ALTURA DE 1 METRO EM TODO O PERÍMETRO DA QUADRA, COM UM PORTÃO DE ACESSO.
TALA GALVANIZADA E REVESTIDA EM PVC VERDE, MALHA 3" X 1/2", 12,50M DE LARGURA INTERNA, A TUBOS DE AÇO GALVANIZADO Ø 2".
5,00M DE TUBOS VERTICAIS E 1" 1/2" X 1,50M DE TUBOS DE BARRAMENTO, PINTADOS NA COR VERDE COM TINTA ESMALTE DE ALTA QUALIDADE. FECHAMENTO SUPERIOR DA QUADRA COM REDE DE PROTEÇÃO PARA QUADRAS FABRICADAS COM POLIETILENO COM TRATAMENTO UV COR BRANCO;

MURETAS, PAREDES E PINGADEIRA
MASSA ÚNICA COM AREIA FINA DESEMPENADA NA RÉGUA E FILTRADA
COM ESPUMA, SOBRE CHAPISCO FINO, PINTURA LÁTEX FOSCO SUVINIL
PARA EXTERIORES COR E509-PALHA SUAVE;

RAMPA PARA BEBEDOR
CORRIMÃOS NOVOS E PARAPEITOS EM AÇO INOX ESCOVADO.
FECHAMENTO VIDRO TEMPERADO LAMINADO ESP=10mm ACABAMENTO INCOLOR;

GRELHAS DE CAPTAÇÃO
GRELHA METÁLICA COM BARRA CHATA 3/4" COM CANTONEIRAS 3/4" E
CANTONEIRA 1", ACABAMENTO COM PINTURA ESMALTE SULVINIL COR N509 – CINZA
CLÁSSICO.

ILUMINAÇÃO DA QUADRA
02 PROJETORES POR POSTE DA BRILIA, MODELO HÉLIX 200W 90°,
CORRENTE LUMINOSA 33000 lm, FACTOR DE MANUTENÇÃO 0.90,
POTENCIA 200W, PARA ILUMINAÇÃO DA QUADRA

[illegible]

R-01	17/04/25	REVISADO ALTURA DO ALAMBRADO, COR DO PISO DA QUADRA MUDADO PARA VERDE
R-00	27/03/25	EMIÇÃO INICIAL
REVISÃO	DATA	MODIFICAÇÃO

Senac **Sesc**
FecomercioSP

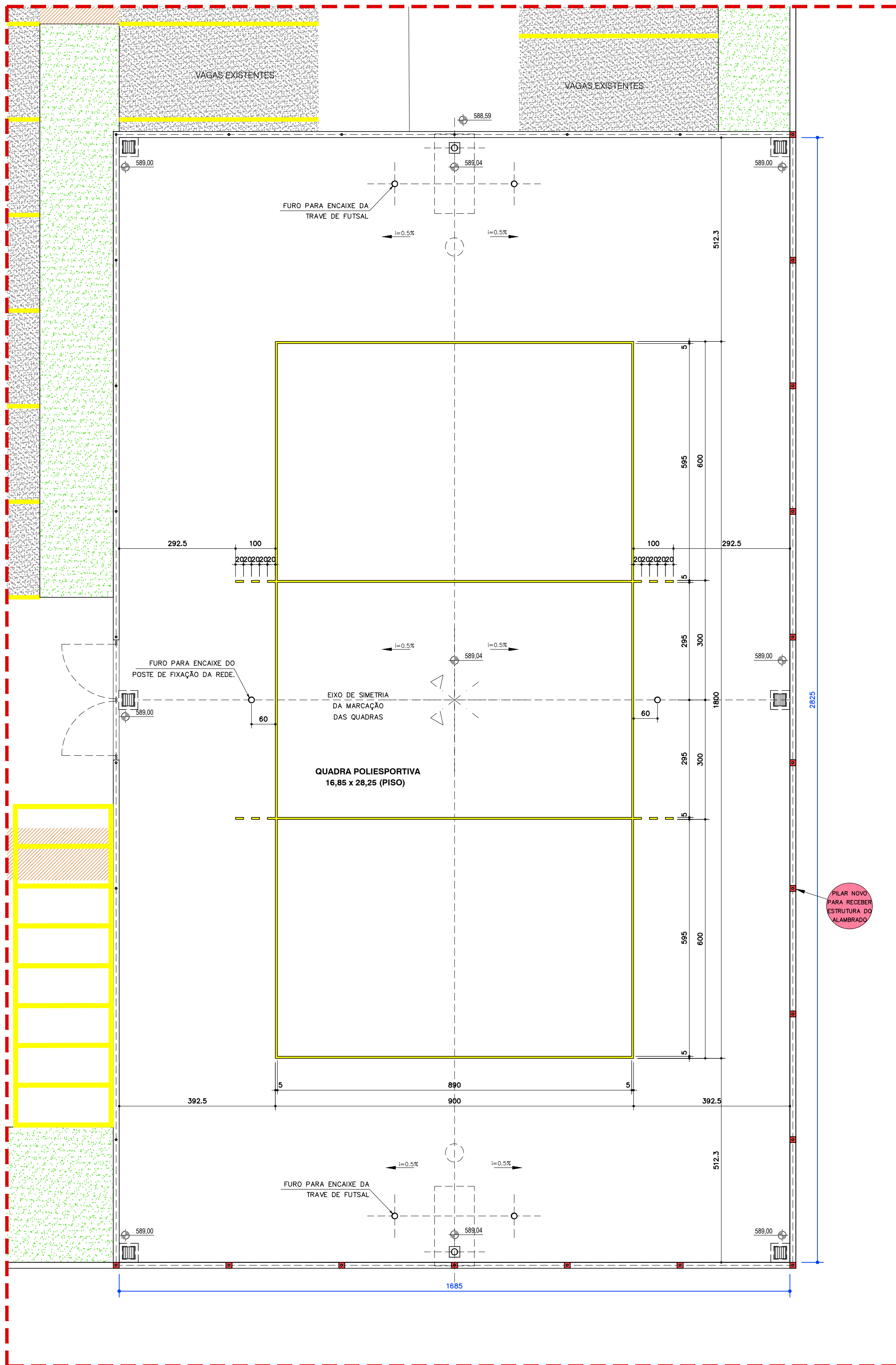
MODULOR
ARQUITETURA

ALAMEDA SANTOS, 745 - CJ. 81 - JD. PAULISTA
SAO PAULO - SP - CEP. 01419-001
FONE (011) 3373-8560
contato@modulor.com.br

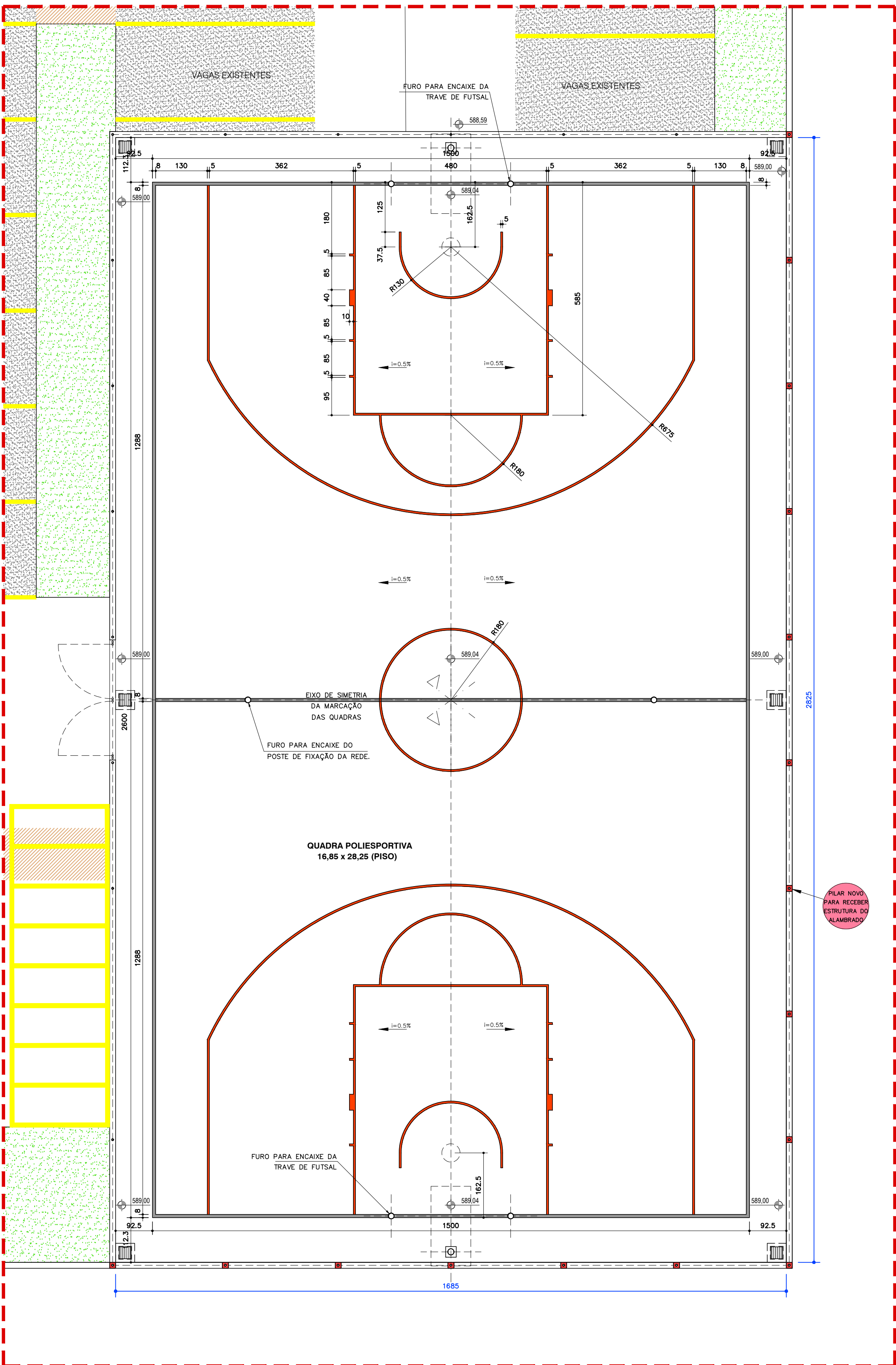
UNIDADE	AUTOR DO PROJETO ORIGINAL	
SENAC SALTO		
ENDEREÇO	DESENHISTA	COLABORAÇÃO
Avenida Dra. Sonia Maria Bulle Lopes, 1245, Jd. Buru	RICARDO	WALDO
Salto - SP - CEP: 13328-330		
PROJETO	DATA ENVIO	DATA EMISSÃO

ARQUITETURA	MARÇO 2025	MARÇO 2025
FASE DO PROJETO	PROJETO NÚMERO	ESCALA
PROJETO EXECUTIVO	--	INDICADA
ASSUNTO	ARQUIVO	
QUADRA POLIESPORTIVA	SAL-3002-AR-DemarcacãoQuadra-PE-R01	

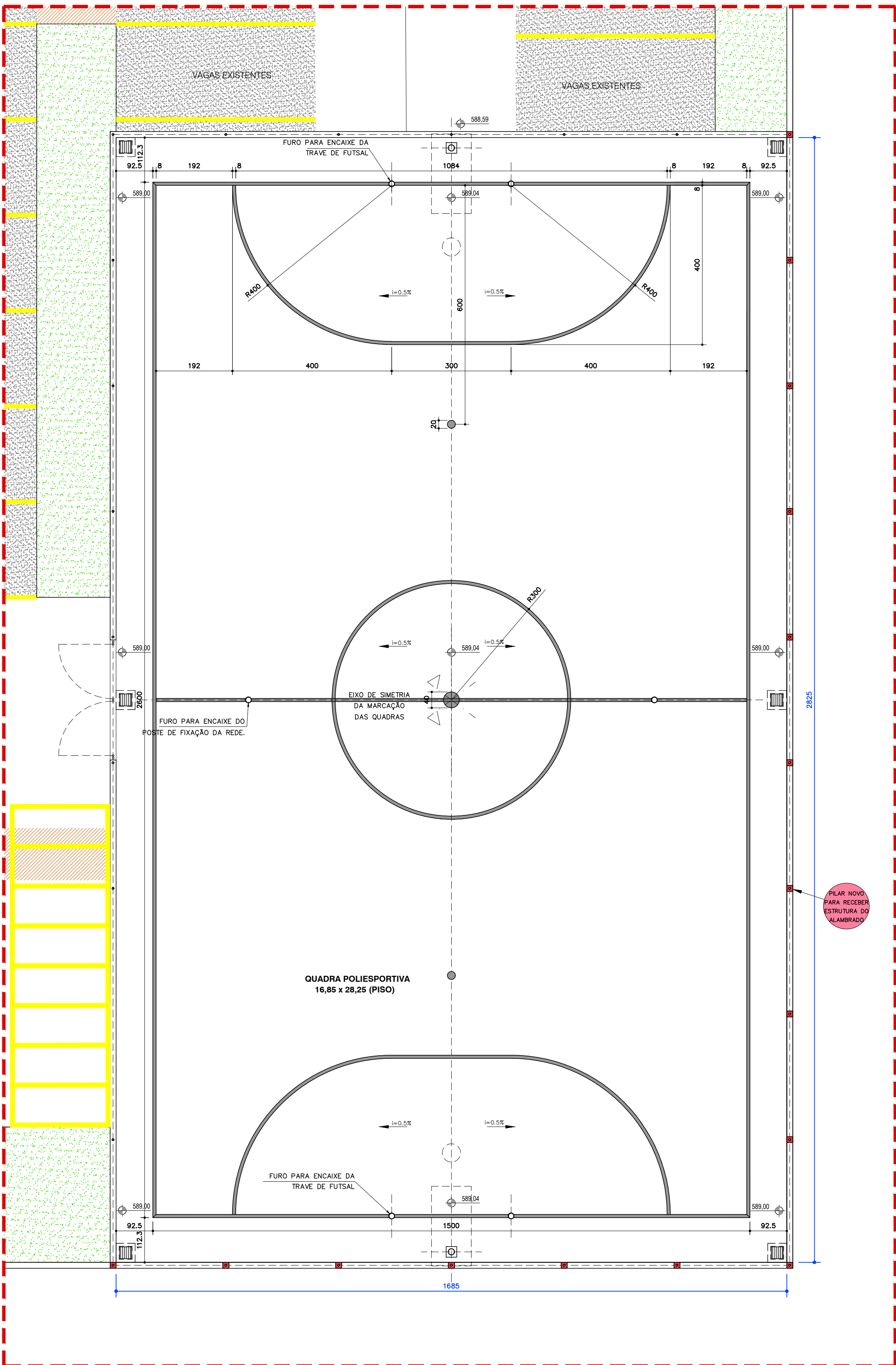
R01 3002 AR



DEMARCAÇÃO QUADRA DE VÔLEI: 9 x 18 m
ESPESSURA: 5cm
COR DA DEMARCAÇÃO: AMARELO
 ESCALA 1:75
 MEDIDAS EM CENTÍMETRO



DEMARCAÇÃO QUADRA DE BASQUETE: 15 x 26 m
ESPESSURA: 5cm
COR DA DEMARCAÇÃO: **VERMELHO**
ESCALA 1:75
MEDIDAS EM CENTÍMETRO



DEMARCAÇÃO QUADRA DE FUTSAL: 15 x 26 m
ESPESSURA: 8cm
COR DA DEMARCAÇÃO: PRETO
 ESCALA: 1/75
 MEDIDAS EM CENTÍMETRO